

Trädgårds-

Våren 2018

GLÄDJE



4

Fyra underbara & friska rosor som alla blommor rikligt från juli till sen höst. Trivs i soligt läge.

Nina Weibull (1); tät rabattros, 80 cm hög, fin doft

Sympathie (2); klättersos, 3-4 m hög, stark doft

Velvet Cover (3); miniatyros, 40-60 cm hög, doftande

Nadia Renaissance (4); buskros, 1.2 m, härlig doft

Pris 130:-/st



ÖLANDS
PLANTSKOLA

Storgatan 121, Färjestaden | 0485-302 33 | www.olandsplantkola.se

Öppettider:

Vardagar 9-18

Lördagar 10-15

Sön- och helgdagar 10-15

Priserna gäller t o m 2018-06-01
Reservation för slutförsäljning och tryckfel.

Trollhassel – vinterns blomstermagi



Perioden december till mars kan vara nog så påfrestande med mörker, kyla och snö. Visserligen hjälper julen till att lyfta humöret en del men när den är slut känns det ofta bara som en lång väntan på våren. Då skulle det kanske vara trevligt och uppiggande med färgsprakande, blommande växter i trädgården? Det fantastiska är att det faktiskt är möjligt! Den underbara och nästan magiska trollhasseln har nämligen den egenheten att börja blomma på bar kvist redan före jul och sedan fortsätta hela tiden fram till april, beroende på hur vädret är. Om det blir frost eller snö tar den ingen skada. Den går bara i vila och fortsätter sedan igen när temperaturen kryper över nollan. Det är som TROLLERI!

Välj växtplats med omsorg, kanske vid entrén eller något annat ställe du passerar ofta under vintern. Platsen bör vara halvskuggig - inte i direkt sol. Den trivs i sällskap med andra buskar och träd.

Trollhassel gillar inte alltför torr jord. Plantera därför i en närings- och mullrik jord med fukthållande egenskaper. Tung lerjord är däremot inte bra. Om det är torrt under försommaren då blomknopparna anläggs, bör man vattna.

Trollhasseln har ett ganska ytligt rotsystem, så det är klokt att inte gräva för djupt när man rensar ogräs under den, t ex genom att använda maskrosjárn. Det bästa är att plantera marktäckare, som både hjälper till att bevara jordens fuktighet och skyddar rötterna vintertid. Tips på riktigt bra marktäckare hittar du bland nävorna på sidan 4.

Trollhassel kräver ingen speciell beskärning om man nu inte vill gallra ut några gamla, risiga grenar någon gång.

Växtsättet är öppet och glest vasformat och höjden ca 1.5-2.5 m. Bladen är vackert äggformade och får härliga, varma höstfärger. Härdigheten är zon 1-3.

Vi har sparat det allra bästa till sist, nämligen blommorna. De är väldigt speciella och ser ut som rufsiga tofsar. Det finns flera olika soter med varierande färg. Vanligast är gult men även orange och röda sorter förekommer.

På bilderna visar vi 'Diane' (1), 'Rubin' (2), 'Pallida' (3) och 'Arnold Promise' (4). *Hamamelis x intermedia*




Egen skörd smakar alltid bäst!

Bigarrå 'Burlat'

Burlat är en otroligt tidig sort av sötkörsbär (bigarrå) som ger rikliga skördar och mognar redan i slutet av maj - början av juni! Frukterna är medelstora, intensivt röda och har en mycket god sötma och saftigt fruktkött. Sorten är delvis självfertil men gynnas av andra tidiga sorter i närheten. *Prunus avium 'Burlat'*



Bigarrå 'Burlat' 400:-



**Rabarber
'Livingstone' 120:-**

Rabarber 'Livingstone' – **NYHET**

Det här är en riktigt intressant nyhet för dig som gillar rabarber. Sorten 'Livingstone' ger hög skörd av röda, välsmakande stjälkar. Men det speciella är att den kan skördas både på försommaren och sedan ytterligare igen framåt hösten!. *Rheum rhabarbarum 'Livingstone'*

Sparris 'Crimson Pacific' & 'Gijnlim'

Vem vill inte kunna skörda egen superfärsk sparris i köksträdgården! Det är en delikat vårprimör som har blivit alltmer populär på senare år. Men det är även en skir bladväxt efter skörden. Stjälkarna är jättefina i blandade buketter.

Planteras i en 30 cm djup ränna med upphöjning i mitten. Bred ut rötterna över upphöjningen. Fyll på med mullek, naturgödslad jord. Skörda på våren när de har nått lagom storlek.

Asparagus officinalis 'Crimson Pacific' & 'Gijnlim'

Blåbär 'Putte'

Ca 0.5 m hög och 1 m bred buske med svartblå, söta bär. Mognar under augusti och skördas i omgångar. Kan ge upp till 1-3 l/planta
Planteras i rikligt torvmullsblandad och gärna något fuktig jord, blåbär vill ha lågt pH i marken (kalka aldrig!). Vattna vid torka. Får mycket vackra höstfärger. Härdig i zon 1-5(6). Sorten är självfertil. *Vaccinium Angustifolium-Grp. 'Putte'*



Sparris i 6-pack 120:-



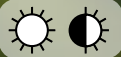
Blåbär 'Putte' 150:-

Nävor som blommar läääänge...

Få växter är så lättskötta som nävor. Frodiga och blomrika förgyller de din trädgård. Dessa sorter har dessutom extra lång blomningstid!



Rozanne En av de bästa blå nävor som finns. 30-40 cm hög med buskigt, utbrett växtsätt. Blommar från maj till oktober. Planteras i normal, ej för torr trädgårdsjord. Bra som marktäckare, i blandade planteringar och rabatter. *Geranium 'Rozanne'*



Havanna Blues

Tuvbildande växtsätt, ca 40 cm hög. Stora, lilablå blommor med mörkare ådring, juni till okt. Ljusgröna blad i början som senare mörknar alltmer.

Geranium wallichianum 'Havanna Blues'



Sweet Heidi

Ca 50 cm hög, tuvbildande. Frodigt, dekorativt bladverk. Rosavioletta blommor i juni till okt. Tålig och anspråkslös, trivs på de flesta jordar.

Härlig kantväxt.

Geranium wallichianum 'Sweet Heidi'



Blushing Turtle

Ca 40 cm hög med tuvbildande, utbrett växtsätt.

Rikligt med 3 cm stora, rosa blommor från juni till sept. Krispigt, ljusgrönt bladverk. Perfekt i blandade rabatter, bra marktäckare.

Geranium 'Blushing Turtle'

Dreamland

Ca 40 cm hög och bildar kraftiga, utbredda tuvor.

Stora, ljusrosa blommor med mörkare nerver från juni till sept. Mycket användbar, särskilt ihop med andra växter, t ex mellan rosor eller ihop med daggkåpa, bra marktäckare.

Geranium 'Dreamland'



Azure Rush

Tuvbildande utbrett växtsätt, ca 30 cm hög, 60 cm bred. Stora, violetta blommor med vitt öga, juni till okt. Frodiga, mörkgröna, delade blad. *Geranium wallichianum 'Azure Rush'*

**OBS: Stora exemplar odlade
i 3-liters krukor.
Alla kostar 99:-/st**

JÄTTEperenner

Ett urval sorter som säljs i
EXTRA STORA exemplar

Kaukasisk förgätmigej (1) Frodig med stora, brokiga blad och små, himmelsblå förgätmigejlika blommor i luftiga skyar i maj-juni. Ca 40 cm hög. I blandade rabatter, kantväxt, i buskage. *Brunnera macrophylla 'Jack Frost'*

Rödbladig alunrot (2) Tuvbildande växtsätt med små blommor på stänglar i juli till aug. Purpurröda blad som nästan övergår i svart. Bra "kompisväxt" till andra perenner i rabatter, marktäckare. *Heuchera 'Obsidian'*

Stjärnflocka (3) Ca 70 cm hög med tuvbildande växtsätt. Stjärnlika, rosa blomflockor i juni-aug. Sirlig men ändå stadig och fyllig rabattblomma. *Astrantia major 'Roma'*

Grekvädd (4) Bildar 40 cm höga, luftiga tuvor med mörkröda, fyllda blommor på tunna stjälkar i juli-sept. Fin som utfyllnad mellan andra växter i torra rabatter och slänter. *Knautia macedonica 'Mars Midget'*



**Dessa 4 perenner
kostar 99:-/st**



Årets Perenn 2018; Höstsilverax

Ett elegant, mörkt bladverk som ger liv åt hela planteringar toppat med skira, doftande blomspiror som lyser upp trädgården om hösten. Höstsilverax är en pärla i växtriket!

Under september skjuter höga, relativt tunna men stadiga stjälkar upp från bladverket. I topparna utvecklas långa blommax med pärlformade blomknoppar. De slår ut som skira blommor i vitt eller rosa och sprider en fin doft i omgivningen. Plantorna blommar tills frosten kommer, sedan står blomställningarna kvar som fina vintersiluetter. Alla sorter trivs i såväl sol som skugga men behöver god tillgång till vatten och näring. Särskilt fukten är viktig för plantornas utveckling, bland annat för att de ska blomma ordentligt. *Actaea simplex 'Brunette'*



3,5 lit kruka **150:-**

Jordgubbsfröjd!

Jordgubbar kräver knappast någon närmare presentation. Dessa underbara bär som är så intimt sammankopplade med drömmen om en svensk, härlig sommar.

Se gärna till att odla många sorter så blir skördesäsongen mera utsträckt. Och du får också chansen att upptäcka hur olika de kan smaka – fast ändå alltid ljuvligt gott!



Vårt sortiment av jordgubbar

Daroyal: tidig sort med stora, söta bär utan nämnvärd syra. Bären är medelstora.

Elsanta: ger god avkastning av fasta, ljusröda bär. En av de vanligaste sorterna nere på kontinenten.

Florence: ny mörkröd sort med stort vackert bär och fin smak. God hållbarhet, bra motståndskraft mot sjukdomar.

Honeoye: mognar tidigt och har lång skördeperiod, något mer syrlig smak. Mycket hållbara bär. Frisk och sund.

Korona: stora, klarröda bär med härligt söt smak. En av de bästa sorterna för färskkonsumtion.

Malwina: ny sort med djupt, skinande röda bär med intensiv och god smak. Mognar tämligen sent.

Ostara: trevlig sort som ger skörd hela sommaren. Medelstora bär med söt smak. Bra till färskkonsumtion.

Polka: stora, mörkröda och fasta jordgubbar som passar perfekt för hemmaodling. Medeltidig sort.

Senga Sengana: klassisk sort som har hängt med länge. Mycket aromatiska, något syrliga bär med mörkrött fruktkött. Bra till såväl färskkonsumtion som till sylt, saft och infrysning.

**Jordgubbar i
6-pack för
100:-/fp**





'Bimbo' (1) Lågväxande och kompakt sort som endast blir 1-1.5 m hög. Perfekt vid dammen, i blandade rabatter, som solitär men även i kruka.

Växtzon 1-3 (4).
Fargesia murielae 'Bimbo'

Bambu för härlig stämning!

Bambu är tacksamma växter. De skapar en lummig känsla och numera finns det sorter och storlekar för alla behov.

'Simba' (2) Liknar Bimbo i växtsättet men blir högre och bredare, ca 1.5-2 m hög. Perfekt vid dammen, i blandade rabatter, som solitär men även som effektivt insynsskydd.

Växtzon 1-3 (4).
Fargesia murielae 'Simba'



**Triss i
Bambu
199:-/st**

Bambu är ett vintergrönt gräs som trivs bäst i mullblandad, fukthållande jord i skyddat läge. OBS: Trivs inte på rena lerjordar!

'Jumbo' (3) är jätten bland dessa tre. Kan bli 2-3 m hög och har ett mer utbredd växtsätt. Mycket bra som hög häck eller insynsskydd men också som solitär.

Fargesia murielae 'Jumbo'



Praktfulla buskar!

Rosenpraktry (1) Medelstor buske med ovanligt och vackert rödgrönt bladverk med ljusa bladnerver. Höjd ca 1-1.5 m. Får rikligt med mörkrosa, klockliknande blommor i juli. Till blandade rabatter, buskage, som friväxande häck. Härdig i zon 1-2 (3).

Weigela florida 'Alexandra' (syn Wine and Roses)

Praktry (2) Anslående vacker variant av trädgårdspraktry med uppseendeväckande brokiga blad med gulvita kanter. Höjd och bredd ca 1.5-1.8 m. Rosa, klockformade blommor i juni-juli. Fin i blandade planteringar, som solitär. Härdig i zon 1-3. *Weigela 'Nana Variegata'*



Vårens sötaste perenner

Aubrietia (nr 1-4)

Ca 15 cm hög perenn med mattbildande växtsätt. Översållas av små blommor i maj till juni. Färgen varierar beroende på sort. Grågrönt bladverk som behåller färgen över vintern. Utmärkta till stenparti, på murar och andra torra växtplatser. Tillbakaskärning efter blomning ger ny vacker grönska.

Aubrieta x cultorum, olika sorter




**Alla dessa perenner
kostar endast 25:-/st**

Bollviva (nr 5-7)

Ur kraftfulla bladrosetter skjuter stadiga stjälkar upp med violetta, vita eller rosa blommor i april-juni. Höjd ca 25 cm. Trivs i mullrik, fuktighets-hållande jord. Undvik vinterblöta jordar.

Härlig vårblomma i rabatter, gärna torvparti. Snygg ihop med barrväxter och rododendron.

Primula denticulata, sorter



Gullviva (nr 8)

En av vårens mest uppskattade budbärare. Små, gula blomknippen på 20 cm höga stjälkar i maj, utbredda bladrosetter vid marken. Anspråkslös, lättodlad. Till förvildning, på naturmark och under buskar.

Primula veris

